

ANELLO

LOVE IS THE PERFECT DEFINITION OF BEAUTY. TOGETHER FOREVER.

DONNA

THE POETRY OF A FORM SYMBOLIZING A PROMISE

La poesia di una forma che simboleggia una promessa

A pure figure, a circular physiognomy, a stylistic innovation that testifies to a physical and emotional bond. The bathroom is a place to relax after a stressful day or to spend some time before leaving the house.

Una figura pura, la fisionomia circolare, un'innovazione stilistica che testimonia un legame fisico ed emotivo. La stanza bagno è un luogo dove rilassarsi dopo una giornata stressante o dove dedicarsi del tempo prima di uscire di casa.



GESSI

THE PRIVATE WELLNESS COMPANY

THE POETRY OF A FORM SYMBOLIZING A PROMISE

La poesia di una forma che simboleggia una promessa



02 ANELLO

A pure figure, a circular physiognomy, a stylistic innovation that testifies to a physical and emotional bond. The bathroom is a place to relax after a stressful day or to spend some time before leaving the house. Regeneration, transformation, make-up, for a woman the bathroom is a bond of belonging and complicity, a space that favors the encounter between body and mind, where the emotional and spiritual spheres dialogue. The new Gessi Anello collection has a feminine soul and speaks of harmony, love and fidelity, drawing inspiration from the shape of the circle which is a symbol of perfection, infinity, eternity. Ring is designed as a jewel of "haute" goldsmith.

Unique in its shape, it is characterized by a curved and slender body. For the way it adorns, illuminates, gives character and beauty, the female accessory par excellence is the jewel. There is no woman who does not appreciate the company of this extraordinary ornamental element. Symbol of power, magic amulet, pure vanity vehicle or precious gift, the ornamental object follows the evolution of civilizations. Since ancient times, the jewel is a representation of the person and his life; and it is, a memory of important events as well as decoration, not infrequently transmitted to subsequent generations to witness and commemorate their time beyond inspiration.



Una figura pura, la fisionomia circolare, un'innovazione stilistica che testimonia un legame fisico ed emotivo. La stanza bagno è un luogo dove rilassarsi dopo una giornata stressante o dove dedicarsi del tempo prima di uscire di casa. Rigenerazione, trasformazione, make-up, per una donna il bagno è un legame di appartenenza e complicità, uno spazio che favorisce l'incontro tra corpo e mente, dove far dialogare la sfera emotiva e la sfera spirituale. La nuova collezione Anello di Gessi ha un'anima femminile e parla di armonia, amore e fedeltà traendo ispirazione dalla forma del cerchio, simbolo di perfezione, infinito, eternità. Unico per la sua forma, è caratterizzato da un corpo curvilineo e slanciato. Per il modo in cui adorna, illumina, dona carattere e bellezza l'accessorio femminile per eccellenza è il gioiello. Non c'è donna che non apprezzi la compagnia di questo straordinario elemento ornamentale. Simbolo di potere, amuleto magico, puro veicolo di vanità o dono prezioso, l'oggetto ornamentale segue l'evoluzione delle civiltà. Fin dall'antichità, il gioiello è rappresentazione della persona e della sua vita; ed è, oltre che decorazione, memoria di eventi importanti, non di rado trasmessa alle generazioni successive per testimoniare e commemorare oltre l'ispirazione il proprio tempo.

gessi.com 03

A jewel lasts longer than a dress and, in addition to being a symbol of a bond, is a sculpture able to merge design, art and fashion in a single "object" that becomes a symbol of prestige. Anello is a jewel, something precious that plays on the customization of the decoration and on the alternation of solids and voids, making it elegant, current and at the same time suitable for any stylistic solution.

Harmony and gestures at the first touch, Anello gives grace and elegance to everyday life for a feminine lines total look, a game of geometric and sinuous volumes.

The collection has numerous water supply variants and each bathroom accessory is coordinated accordingly. Anello presents unusual finishes and patterns enhancing the design, considered also as an alternative to metal surfaces that we are used to seeing in the field of design.

Anello offers the opportunity to create innovative looks thanks to the unprecedented finishes proposed, playing with fashion just like a woman. The Collection incorporates numerous variables that are variously modular and coordinated.

Sophisticated and concrete, the new Anello collection by Gessi interprets a contemporary, intense woman aware of her own charm that conquers the scene thanks to the softness of its volumes.



ANELLO IS DESIGNED AS A JEWEL OF "HAUTE" GOLDSMITH

Un gioiello dura più di un vestito e oltre ad essere simbolo di un vincolo è una scultura, capace di fondere design, arte e moda in un unico "oggetto" che, diventa simbolo di prestigio. Anello è un gioiello, qualcosa di prezioso che gioca sulla personalizzazione del decoro e sull'alternanza di pieni e vuoti che lo rendono elegante e attuale e al contempo adatto ad ogni soluzione stilistica. Armonia e gestualità, al primo tocco, Anello, conferisce grazia ed eleganza al quotidiano per un total look dalle linee femminili, un gioco di volumi geometrici e sinuosi. La collezione possiede numerose varianti di erogazione dell'acqua e ogni accessorio del bagno è coordinato riportando le caratteristiche lavorazioni. Anello presenta inedite finiture e motivi che ne esaltano il design e costituiscono un'alternativa alle superfici metalliche che siamo abituati a vedere nel campo del design.

Anello offre la possibilità di realizzare look innovativi anche grazie alle inedite finiture proposte, giocando con la moda proprio come una donna. La Collezione incorpora numerose variabili differenziate componibili e coordinabili.

Sofisticata e concreta, la nuova collezione Anello di Gessi interpreta una donna contemporanea intensa e consapevole del proprio fascino che grazie alla morbidezza dei volumi conquista la scena.



Anello è progettato come un gioiello di alta oreficeria

WARM BRONZE

basin mixer



06 ANELLO - Basin mixers

07

In this version, Anello is presented in the warm bronze finishing: prestigious, precious and elegant, to show off in attracting attention as a not underestimated temptation. The bronze color gives light and refers to the nuances of nature in order to transform a design item into something much more luxurious. Through PVD technology, bronze is a highly resistant finishing that acquires further value, thanks to the combination of a circular and refined shape of a ring.



In questa versione Anello è proposto nella finitura warm bronze: prestigioso, prezioso ed elegante, da sfoggiare per attirare l'attenzione come una tentazione da non sottovalutare. Il color bronzo, dona luce e rimanda alle sfumature della natura per trasformare un oggetto di design in qualcosa di molto più lussuoso. Attraverso la tecnologia PVD, il bronzo è una finitura altamente resistente che, in abbinamento alla forma circolare e raffinata di Anello, acquista ulteriore pregio.



ANELLO, FUNCTIONAL AND ERGONOMIC THANKS TO ITS SHAPE, CATCHES THE EYE AND FURNISHES WITH ELEGANCE AND DISCRETION

Anello, funzionale ed ergonomico grazie alla sua forma, cattura lo sguardo e arreda con eleganza e discrezione





Tradition and modernity, soft lights, fabrics with warm tones and dividing panels with warm shades involve the viewer in a peaceful and comfortable atmosphere. From lacquered furniture, or in prestigious lineages, to rich warps, the bathroom becomes a place to find harmony and balance, an intimate refuge where you can rediscover the pleasure of the self-ritual and the passing of time.



Tradizione e contemporaneità, luci soffuse, tessuti dalle calde tonalità e pannelli divisorii dalle calde sfumature accolgono lo spettatore in un'atmosfera pacata e confortevole. Dai mobili laccati, o in prestigiosi lignaggi, ai ricchi orditi, la sala da bagno diviene un luogo dove ritrovare armonia ed equilibrio, un rifugio intimo dove riscoprire il piacere del rituale del sé e dello scorrere del tempo.

ANELLO GESI



12

ANELLO - Basin in white




13

gessi.com

ANELLO COPPER

tall basin mixer





ANELLO



In this Anello version, the luxurious, tubular and high bodies add style and a contemporary layout as well as being equipped with the latest technologies in order to offer excellent control. Luxurious and harmonizing with other materials, the Copper finishing, is decidedly refined, current and refined, reminiscent of a material used since ancient times for the interior. Copper has also recently made a comeback as a fashionable finish both in the glossy or matt version.

STYLE AND A CONTEMPORARY LAYOUT


Uno stile ed un layout contemporaneo

In questa versione di Anello, i corpi lussuosi, tubolari e alti, aggiungono stile ed un layout contemporaneo oltre ad essere dotati delle più recenti tecnologie per offrire un controllo eccellente. Armonizzante con gli altri materiali e lussuoso, la finitura Rame selezionata per questo ambiente, è decisamente ricercata, attuale e raffinata, richiamando un materiale utilizzato fin dall'antichità per gli interni è tornato di recente prepotentemente di moda, sia nella versione lucida che opaca.





Settings are cozy, designed as living spaces telling of travels in a game of furnishings and create a balance between earth-inspired delicate tones and rough furniture. A complete collection full of quotations, soft lines, sinuous and refined combinations.



Gli ambienti sono accoglienti, pensati come spazi abitativi che raccontano di viaggi in un gioco di equilibri di arredi tra tonalità delicate e mobili grezzi ispirati alla terra. Una collezione completa ricca di citazioni, linee morbide, sinuose e raffinati accostamenti.

CHROME

two holes basin mixer



ANELLO



A TRIBUTE TO THE ATTENTION TO DETAIL

Un elogio alla cura dei dettagli

A slender and supple body, in this version Anello can be admired in Chrome finishing. The handle ring jewel is transformed into a distinctive element, thanks to the combination of the decoration and the smooth surface of the body. Characterized by a mirror polished effect, chrome is a great timeless classic in the bathroom and guarantees versatility and unlimited creativity thanks to its purity.

Un corpo slanciato e flessuoso, in questa versione possiamo ammirare Anello nella finitura Chrome. Il gioiello ad anello della maniglia si trasforma in elemento distintivo, grazie all'abbinamento tra il decoro e la superficie liscia del corpo. Caratterizzato da un effetto lucido a specchio, il cromo è un grande classico senza tempo nella sala da bagno e garantisce versatilità e creatività illimitata grazie alla sua purezza.



The chrome finishing is obtained by covering the nickel-plated brass with multiple layers of chrome, becoming a surface resistant to wear, scratches and corrosion. Rooms shine thanks to the chrome details of the Anello collection, matching perfectly with different materials, from marble to the warm shades of wood. Material interpretations and clear lines that contribute to create a minimal elegance of living spaces, characterized by a sequence of accessories that graphically draw the walls.

Le finiture cromate, si ottengono coprendo l'ottone nichelato con più strati di cromo, trasformandosi in superficie resistente, resistente all'usura, ai graffi e alla corrosione. Gli ambienti risplendono grazie ai dettagli cromati della collezione Anello, che si abbinano perfettamente ai diversi materiali, dal marmo alle calde tonalità del legno. Interpretazioni materiche e linee nette che contribuiscono a creare un'eleganza minimale degli spazi abitativi, caratterizzati da una sequenza di accessori che disegnano graficamente le pareti.



ANELLO GESSI



ANTIQUUE BRASS

wall mounted basin mixer



30 ANELLO - Wall mounted basin mixers



gessi.com 31

ANELLO

GESI



Anello wears an antique brass finishing : antique brass that adds a touch of authenticity while elegantly highlights and enhances the silhouette of the design. Gold, black and brown tones reinforce and contrast the decorations, highlighting the outlines. To obtain the antique look, the process begins with the sandblasted brass, first painted in gold, then in black or brown, afterwards highly skilled craftsmen brush the surface manually, bringing to light the golden tones.



UNIQUE AND PRECIOUS, JUST LIKE JEWELRY


Unici e preziosi, proprio come gioielli



Anello si veste della finitura antique brass, l'ottone anticato che aggiunge un tocco di autenticità mentre evidenzia ed esalta con eleganza la silhouette del design. Rinforza e contrappone le decorazioni, evidenziando i contorni, nei toni oro, nero e marrone. Per ottenere l'aspetto anticato il processo inizia con l'ottone sabbiato, che prima viene verniciato in oro e poi in nero o marrone, quindi artigiani altamente specializzati spazzolano manualmente la superficie, riportando alla luce i toni dorati.



34 ANELLO - Wall mounted basin mixers



35 gessi.com



ANELLO BLACK METAL

ceiling mounted spout



GESI ANELLO

A SYMBOL OF CHARM, SENSUALITY AND REFINEMENT

Simbolo di fascino,
sensualità, e raffinatezza


Black, as a symbol of charm, sensuality and refinement is also a trend setter in fashion. It has been chosen by the biggest divas as their emblematic style banner. Not a simple way of dressing, but a real philosophy.

Il nero, simbolo di fascino, sensualità, e raffinatezza, è trend setter anche nella moda. Le dive più grandi lo hanno scelto come proprio standard emblematico di stile. Non un semplice modo di vestire, ma una vera filosofia.





40 ANELLO - Ceiling mounted spout



Black Metal, infinite black and glassy, is designed to add a touch of high technology to everything it rests on, with a glittering color, dark but shiny, enhancing the surfaces giving them a warm and distinct appearance.

Black Metal, nero infinito e vetroso, è progettato per aggiungere un tocco di alta tecnologia a tutto ciò su cui si posa, con una colorazione scintillante, scura ma lucida, che esalta le superfici dando loro un aspetto caldo e distinto.



41 gessi.com

ANELLO GESI



PRODUCT LIST



735
Warm Bronze



726
Warm Bronze Brushed



710
Brass



727
Brass Brushed



713
Antique Brass



187
Aged Bronze



030
Copper



708
Copper Brushed



706
Black Metal



707
Black Metal Brushed



149
Finox



031
Chrome



299
Matte Black



1. 63301
Basin mixer, with waste / Miscelatore lavabo con scarico
63302 Without waste / senza scarico



2. 63303
Basin mixer high, short spout, with waste / Miscelatore Lavabo alto bocca corta con scarico
63304 Without waste / senza scarico



3. 63305
High version basin mixer, long spout, with waste / Miscelatore Lavabo alto bocca lunga con scarico
63306 Without waste / senza scarico



4. 63315
Basin mixer, with waste / Miscelatore lavabo con scarico
63316 Tall version / Lavabo alto



5. 63321
Medium spout basin / Bocca Lavabo medio
63323 Tall version / Lavabo alto




6. 63397_63388
Wall-mounted basin mixer, short spout, without waste / Miscelatore Lavabo a parete bocca corta senza scarico
63397_63389 Long spout / Bocca lunga




7. 63400
Separate control / Comando remoto

8. 63399
Ceiling-mounted spout / Bocca Lavabo a soffitto
63499 Length on request / Lunghezza personalizzata



BASIN MIXERS

Miscelatori per lavabo



9. 63397_63381
Wall-mounted basin mixer, short spout, without waste / Miscelatore Lavabo a parete bocca corta senza scarico
63397_63383 Long spout / Bocca lunga




10. 63403
Wall-mounted spout basin, medium spout / Bocca Lavabo a parete bocca media
63404 Long spout / Bocca lunga



11. 63412_63409
Wall-mounted basin/shower separate control, one-way / Comando remoto lavabo/doccia a parete 1 via



12. 63307
Bidet mixer / Miscelatore Bidet



13. 44679_30654
Ceiling-mounted Electronic mixer / Rubinetto Elettronico da soffitto
44679_30656 Length on request / Lunghezza personalizzata



15. 30653
Electronic separate control / Comando remoto Elettronico

16. 44679_30651
Built-in electronic separate control / Comando remoto Elettronico a parete



14. 63321
Medium spout basin / Bocca Lavabo medio
63323 Tall version / Lavabo alto
63403 Wall-mounted medium spout basin / Bocca lavabo a parete media
63404 Long spout / Bocca lunga



ANELLO

BATH & SHOWER
Vasca e Doccia



3




1



2



4



5

1. 63347
Three-holes bath mixer / Gruppo bordo vasca 3 fori

2. 63337
Four-holes bath mixer / Gruppo bordo vasca 4 fori

3. 46189_63328
Freestanding bath mixer / Miscelatore Vasca da terra

4. 54139_63341
Wall-mounted for bath mixer, two-way / Miscelatore vasca a parete 2 vie


5. 54139_63342
Wall-mounted for bath mixer, two-way / Miscelatore Vasca a parete 2 vie



6



7



8



9



10

6. 54139_63343
Wall-mounted for shower mixer, two-way / Miscelatore Doccia a parete 2 vie

7. 54139_63345
Wall-mounted for shower mixer, two-way / Miscelatore Doccia a parete 2 vie

8. 44673_63377
Wall-mounted mixer two-way, automatic bath/shower diverter / Miscelatore a parete 2 vie con deviatore automatico bagno/doccia

9. 63603
Wall-fixing bath spout / Bocca vasca a parete

10. 54055_63361
Mixer one-way diverter / Miscelatore a parete 1 via

11. 54073_63379
Wall-mounted mixer two-way, automatic bath/shower diverter / Miscelatore a parete 2 vie con deviatore automatico bagno/doccia

12. 54073_63380
Wall-mounted mixer two-way, automatic bath/shower diverter / Miscelatore a parete 2 vie con deviatore automatico bagno/doccia





13. 54169_63332
Thermostatic mixer, one-way diverter / Miscelatore termostatico doccia a parete 1 via
63334 Two-way / 2 vie
63336 Three-way / 3 vie



14. 54169_63331
Thermostatic mixer, one-way diverter / Miscelatore Termostatico Doccia a parete 1 via
63333 Two-way / 2 vie
63335 Three-way / 3 vie



15. 63452
Ceiling-mounted showerhead, length on request / Soffione a soffitto braccio altezza personalizzabile
63450 Custom length




16. 63352
Ceiling-mounted adjustable showerhead / Soffione a soffitto orientabile
63350 Custom length



17. 63448
Wall-mounted adjustable showerhead / Soffione a parete orientabile



18. 63348
Wall-mounted adjustable showerhead / Soffione a parete orientabile



19. 45163
Wall-mounted shower head / Soffione a parete

20. 63327
Conical shower hook with antilimestone handshower / Cono porta doccetta con doccetta anticalcare

21. 63329
Shower set / Set doccia



22. 63482
Sliding rail with hose and water outlet / Asta saliscendi con presa acqua
63484 Without water outlet / Senza presa acqua

23. 63485
Sliding rail / Asta saliscendi

24. 32971
Lateral body jet / Soffione laterale



25. 32985_32982
Adjustable lateral body jet / Soffione laterale orientabile

26. 32977
Lateral nebulizer / Nebulizzatore laterale

27. 13375
Adjustable lateral body jet / Soffione laterale orientabile





1



2



3



4

1. 63099
Shower Set con supporto magnetico /
Magnetic Shower set

2. 63199
Magnetic Shower set with 1,50
m Darkflex hose / Set doccia con
supporto magnetico con flessibile
Darkflex 1,50 m

3. 63001_63002
Thermostatic mixer for one function,
with push-button on/off control
/ Miscelatore termostatico a una
funzione, con pulsante on-off
63001_63004 Two functions / Due
funzioni

63001_63006 Three functions / Tre
funzioni


4. 63055_63061
Single-lever mixer for one function,
with push-button on/off control /
Miscelatore monocomando a una
funzione, con pulsante on-off
63055_63079 Two functions / Due
funzioni
63055_63081 Three functions / Tre
funzioni



5



6



ANELLO

PRIVATE WELLNESS

5. 63011_63012
Thermostatic mixer for two
simultaneous functions, with push-
button on/off controls / Miscelatore
termostatico a due funzioni
simultanee, con pulsanti on-off
63013_63014 Three functions / Tre
funzioni
63015_63016 Four functions /
Quattro funzioni
63017_63018 Five functions / Cinque
funzioni

6. 63021_63022
Thermostatic shelf mixer for two
simultaneous functions, with push-
button on/off controls / Miscelatore
termostatico a mensola a due funzioni
simultanee, con pulsanti on-off
63023_63024 Three functions / Tre
funzioni
63025_63026 Four functions /
Quattro funzioni
63027_63028 Five functions / Cinque
funzioni



7



8




9

7. 57603_57018
Rainfall ø350 mm
57601_57018 Built-in

8. 57803_57018
Rainfall ø350 mm
57809_57873 Multifunction
57903_57973 Rainfall ø500 mm
57909_57975 Multifunction ø500 mm

9. 57823_57879
Rainfall ø350 mm
57829_57878 Multifunction
57923_57979 Rainfall ø500 mm
57929_57980 Multifunction ø500 mm



ANELLO

ACCESSORIES



1. 63701
White wall-mounted soap holder /
Porta sapone a parete bianco
63702 Black / Nero
59525 White standing / Da appoggio
bianco
59526 Black / Nero



2. 63707
Wall-mounted tumbler holder white /
Porta bicchiere a parete bianco
63708 Black / Nero
59531 White standing / Da appoggio
bianco
59532 Black / Nero



3. 63713
Wall-mounted soap dispenser holder
white / Porta dispenser a parete
bianco
63714 Black / Nero
59537 White standing / Da appoggio
bianco
59538 Black / Nero




4. 63719
White wall-mounted brush holder /
Porta scopino a parete bianco
63720 Black / Nero
63743 White standing / Da appoggio
bianco
63744 Black / Nero

5. 63809
Towel ring / Porta salvietta a parete
ad anello

6. 63755
Paper-roll holder for horizontal/
vertical installation / Porta rotolo a
parete orizzontale o verticale





7. 63797
30 cm centre distance towel rail /
Porta salvietta a parete 30 cm
63800 45 cm
63803 60 cm



8. 63824
30 cm towel rail for glass fixing /
Maniglia e portasalvietta per vetro
30 cm
63826 45 cm
63828 60 cm



9. 58424
Safety grip-handle for bathtub and
shower enclosure, 45 cm length /
Maniglione d'appoggio per vasca/
doccia 45 cm




10. 63721
Wall-mounted robe hook /
Appendino a parete



11. 45590
White waste-paper basket /
Gettacarta bianco

ANELLO

TOTAL LOOK



1. 39113
Wall hung WC (6 litres) in Ceramic,
integrated siphon. Soft-closing
hardware and lateral holes plugs
included in 031 finishing / Vaso in
Ceramica a parete (6 litri) con sifone
integrato. Cerniere con
chiusura rallentata e coprifori laterali
inclusi in finitura 031



2. 39115
Wall hung bidet in in White Europe
Ceramic with overflow waste, with
central hole for taps and fittings.
Overflow cap and side covering caps
included in 031 finishing / Bidet in
Ceramica a parete con troppopieno
. Con foro centrale per rubinetteria.
Tappo troppopieno e coprifori laterali
inclusi in finitura 031



3. 54623
Cover plate / Placca di finitura
54625
54627
54629
54631
54633